

ESTUDIO DE INSERCIÓN LABORAL Y SATISFACCIÓN CON LA FORMACIÓN RECIBIDA MÁSTER UNIVERSITARIO EN PROTECCIÓN DE DATOS, TRANSPARENCIA Y ACCESO A LA INFORMACIÓN

Máster Universitario en Protección de Datos, Transparencia y Acceso a la Información

RESULTADOS DE LA ENCUESTA DE INSERCIÓN LABORAL Y SATISFACCIÓN CON LA FORMACIÓN RECIBIDA.

Población: Cohorte Egresados 2020-21	15
Respuestas	8
Participación	53,33%

La participación es significativa, por lo que el análisis que se desprende de sus resultados es fiable.

Podemos resumir aquí las principales conclusiones del estudio:

ALTA INSERCIÓN LABORAL DE LOS EGRESADOS EN EL MÁSTER

La inserción laboral es del 100% de los encuestados y, de ellos, el **75%** desempeña un **trabajo directamente relacionado con la titulación.**

APRENDIZAJE ÚTIL PARA EL TRABAJO DESEMPEÑADO

El **100%** además consideran que la formación recibida **le ha sido de utilidad para desarrollar su trabajo.**

PUNTOS FUERTES DEL MÁSTER

Los principales puntos fuertes destacados por los egresados son la **Capacidad de Aprendizaje y Adaptación al Cambio**, las **Habilidades Interpersonales y de Comunicación** y los **Conocimientos Técnicos de la Profesión.**






























ALTA SATISFACCIÓN

Destacan los **Conocimientos Adquiridos y Competencias Desarrolladas**, el **Profesorado** y las **Instalaciones e Infraestructuras.**

El **100%** de los encuestados volvería a hacer **la misma titulación de Posgrado en la misma universidad.**

LA SATISFACCIÓN GENERAL CON EL PLAN DE ESTUDIOS (8,88) Y CON EL TÍTULO EN GENERAL (8,88) ES NOTABLE.

**ESTUDIO DE INSERCIÓN LABORAL Y SATISFACCIÓN CON LA FORMACIÓN RECIBIDA
MÁSTER UNIVERSITARIO EN PROTECCIÓN DE DATOS, TRANSPARENCIA Y ACCESO A LA
INFORMACIÓN**

ENCUESTA DE INSERCIÓN LABORAL 2023. Egresados 2020-21			
Informe por Titulación			
Máster Universitario en Protección de Datos, Transparencia y Acceso a la Información			
PARTICIPACION			
Encuestas enviadas	15		
Encuestas Respondidas	8		
Participación %	53,33%		
SITUACION LABORAL			
	Num	% sobre resp	% Sobre Demandantes Empleo
SITUACION LABORAL: INSERTADO			
Demandante empleo (Activo)	8	100,00%	100,00%
Insertado	8	100,00%	100,00%
- Ocupado actualmente	8	100,00%	100,00%
- Desocupado actualmente	0	0,00%	0,00%
AFINIDAD CON LOS ESTUDIOS CURSADOS			
El trabajo está relacionado con la Titulación cursada	6	75,00%	
- Afinidad grado ALTO	5	83,33%	
- Afinidad grado MEDIO	0	0,00%	
- Afinidad grado BAJO	1	16,67%	
- NS/NC	0	0,00%	
El trabajo NO está relacionado con la Titulación cursada	2	25,00%	
TIPO DE CONTRATO			
Trabajo por cuenta Ajena	5	62,50%	
Trabajo por cuenta Propia	3	37,50%	
Otro NS/NC	0	0,00%	
PUESTO DE TRABAJO			
Directivo	2	25,00%	
Mando intermedio	0	0,00%	
Técnico	3	37,50%	
Administrativo	0	0,00%	
Comercial	0	0,00%	
Emprendedor (empresa propia)	1	12,50%	
Otro NS/NC	2	25,00%	
AMBITO DEL PUESTO DE TRABAJO			
Arquitectura o ingeniería	0	0,00%	
Comercial y marketing	0	0,00%	
TIC	3	37,50%	
Salud	0	0,00%	
Económico y financiero	0	0,00%	
Legal	3	37,50%	
Gastronomía	0	0,00%	
Educación	0	0,00%	
Otro NS/NC	2	25,00%	
TIPO DE CONTRATO			
Indefinido	3	37,50%	
Temporal	1	12,50%	
Prácticas	0	0,00%	
Mercantil	0	0,00%	
Autónomo	2	25,00%	
Funcionario	1	12,50%	
Interino	1	12,50%	
Otro NS/NC	0	0,00%	
JORNADA LABORAL			
Tiempo completo	8	100,00%	
Media jornada	0	0,00%	
Tiempo parcial	0	0,00%	
Otro NS/NC	0	0,00%	
TAMANO DE LA EMPRESA			
Muy grande: <1000 empleados	1	12,50%	
Grande: 250-999 empleados	1	12,50%	
Mediana: 10-249 empleados	2	25,00%	
Pequeña: 10-49 empleados	1	12,50%	
Microempresa: 1-10 empleados	2	25,00%	
Otro NS/NC	1	12,50%	
TIEMPO MEDIO EN ENCONTRAR TRABAJO	6,50 meses		
SALARIO MEDIO TIEMPO COMPLETO	25.900 €		
SITUACION LABORAL: NO INSERTADO			
Activo. Buscando trabajo	0	0,00%	
Inactivo. No busca trabajo	0	0,00%	
- ¿Ha seguido formándose tras los estudios?	0	0,00%	
- Máster	0		
- Doctorado	0		
- Otro NS/NC	0		

ESTUDIO DE INSERCIÓN LABORAL Y SATISFACCIÓN CON LA FORMACIÓN RECIBIDA MÁSTER UNIVERSITARIO EN PROTECCIÓN DE DATOS, TRANSPARENCIA Y ACCESO A LA INFORMACIÓN

ASPECTOS RELACIONADOS CON LA TITULACION					
PUNTOS FUERTES TITULACION					
	Nada	Poco	Bastante	Mucho	
Capacidad de aprendizaje y adaptación al cambio	0	0	2	6	
Trabajo en equipo	0	3	2	3	
Habilidades interpersonales y de comunicación	0	1	3	4	
Conocimientos técnicos de la profesión	1	0	1	6	
Formación práctica	0	2	2	4	
PUNTOS DEBILES TITULACION					
	Nada	Poco	Bastante	Mucho	
Capacidad de aprendizaje y adaptación al cambio	0	0	0	0	
Trabajo en equipo	0	0	0	0	
Habilidades interpersonales y de comunicación	0	0	0	0	
Conocimientos técnicos de la profesión	0	0	0	0	
Formación práctica	0	0	0	0	
SATISFACCION ASPECTOS DE LA TITULACION					
	Muy insatisfecho	Poco satisfecho	Bastante satisfecho	Muy satisfecho	
Conocimientos adquiridos y competencias desarrolladas	0	0	2	6	
Profesorado	0	0	2	6	
Organización de la enseñanza	0	1	3	4	
Instalaciones e infraestructuras	1	0	3	4	
Atención recibida	0	1	2	5	
Canales de comunicación e información	0	2	3	3	
UTILIDAD DE LA FORMACION RECIBIDA INSERTADOS					
	Num	%			
Sí	8	100,00%			
No	0	0,00%			
Mejorable	0	0,00%			
Otro. NS/NC	0	0,00%			
PRACTICAS					
	Num	%			
¿Realizó prácticas durante sus estudios universitarios?	6	75,00%			
- Curriculares	4	66,67%			
- Extracurriculares	2	33,33%			
- Reconocidas	1	16,67%			
- Otro NS/NC	0	0,00%			
Consiguió su puesto de trabajo a raíz de sus prácticas	1	16,67%			
Indique qué prácticas fueron remuneradas.	7	116,67%			
- Curriculares	5	83,33%			
- Extracurriculares	2	66,67%			
FEEDBACK					
	Num	%			
Volvería a hacer la misma titulación en la misma universidad	8	100,00%			
Volvería a hacer la misma titulación, pero en otra universidad	0	0,00%			
Haría otra titulación en la misma universidad	0	0,00%			
Haría otra titulación en otra universidad	0	0,00%			
No haría estudios universitarios	0	0,00%			
Otro NS/NC	0	0,00%			
Satisfacción general con el Plan de Estudios					
	8,88				
Satisfacción General con el Título cursado					
	8,88				

ESTUDIO DE INSERCIÓN LABORAL Y SATISFACCIÓN CON LA FORMACIÓN RECIBIDA MÁSTER UNIVERSITARIO EN PROTECCIÓN DE DATOS, TRANSPARENCIA Y ACCESO A LA INFORMACIÓN

FICHA TÉCNICA ENCUESTA DE INSERCIÓN LABORAL Y SATISFACCIÓN CON LA FORMACIÓN RECIBIDA	
Año de implantación	2023
Periodicidad	<p>Anual*</p> <p>*Según dimensión de las cohortes a nivel universidad, pueden seleccionarse los títulos a encuestar.</p>
Población	<p>Egresados con 2 años en mercado laboral*.</p> <p>Actual: Total de Egresados 2020/21</p> <p><i>*Si los responsables del título así lo consideran, puede variar esta restricción general.</i></p> <p><i>Fuente: Secretaría Académica Centro-UEC</i></p>
Tipo	<p>Se realiza telefónicamente, registrando las respuestas en la aplicación QuestionPro para su posterior explotación.</p> <p>La información que se elabora a partir de los datos de la encuesta es agregada, por lo que se mantiene el anonimato de las respuestas.</p> <p><i>Responsable lanzamiento y explotación: Departamento de Carreras Profesionales-Unidad de Estadística y Calidad Universitaria (UEC)</i></p>
Indicadores disponibles	<p>Tasas de Inserción Laboral</p> <p>Grado de relación del trabajo con la Formación</p> <p>Porcentaje de egresados empleados para los que el Título les ha sido útil en su trabajo.</p> <p>Porcentaje de egresados empleados que consiguen el trabajo por las prácticas externas del título.</p> <p>Distribución de Tipos de puesto de trabajo</p> <p>Distribución de Tipos de Contrato</p> <p>Distribución de Tamaño de Empresa donde trabaja</p> <p>Media de Ingresos brutos mensuales</p> <p>Distribución de puntos fuertes y débiles del título</p> <p>Tasa de empleabilidad a raíz de las prácticas</p> <p>Satisfacción con la Organización del Plan de Estudios</p> <p>Satisfacción General con el Título</p> <p>Feedback con la Titulación</p>
Publicación	<p>Los resultados de la Encuesta de Inserción Laboral y Satisfacción con la Formación Recibida se publican en la web, en la Ficha de cada título.</p> <p><i>Responsable: Decanato Centro</i></p>
Uso	<p>El resultado de esta encuesta se analiza por los responsables de los títulos para la mejora de los mismos, reflejando dicho análisis en la Memoria de Calidad anual del Título e incorporando las acciones de mejora derivadas del mismo en el Plan de Mejora del Centro. El seguimiento de la ejecución del Plan de Mejora del Centro y la efectividad de las mismas garantizan la mejora continua del Título.</p> <p><i>Órganos implicados: Comisión Interna de Calidad del Centro y SubCIC del Título</i></p>
Buzón de Quejas y Sugerencias	<p>Cualquier sugerencia, queja o reclamación relacionada con el lanzamiento, explotación y publicación de los resultados, así como las relacionadas con el cuestionario, pueden realizarse a través del Buzón de Quejas, Sugerencias y Reclamaciones de la Universidad – “Sugerencias” en la web.</p> <p>http://www.uspceu.com/es/general/buzon-sugerencias/index.php</p>